

# はか っ 「墓継ぎ」がいなくても 安心のお墓




聖地霊園 未来なら、将来お墓を継ぐ方が途絶えてしまっても  
墓じまいからお骨の移葬まで、費用無料で出来る"安心"をお届けします。



心和むガーデンスタイル



霊峰富士を望む開放感



桜並木が寄り添うぬくもり



宗|教|自|由  
聖地霊園未来

朝霞市健康増進センター  
「わくわくどーむ」バス停より  
徒歩 約3分

タイプ 0.6 | プレートセット墓所

永代使用料	墓石	基本彫刻代
工事費	消費税	※年間管理料別途

+ 墓じまい + 永代供養墓




※施工例

総額 **97.6** (税込) 万円より

管理料 月々550円(税込)

少ない負担でお墓を維持できる  
月々550円~の管理料も魅力

※数に限りがございますので完売の際はご容赦ください。※管理料[年間6600円(税込)]は一括引落としとなります。



全 区 画  
ペットと一緒に眠れるお墓

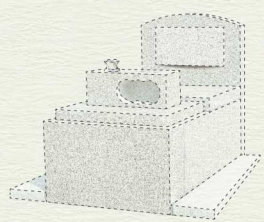
現地ご案内会開催中

— 受付時間：午前9時～午後5時(雨天実施) —

ご来園の際は、このチラシをご持参ください

いつでも **無料** 墓じまいができる

永代供養付き墓所



解体費

¥0

お墓を墓じまいする費用



移葬費

¥0

お骨を永代供養墓に移す費用

※記載の「解体費・移葬費¥0」については、当霊園内のお墓に限ります。

**聖地霊園未来 特別企画&特別割引キャンペーン開催中!**

**特別企画 ステンドグラスタイプ**



他にもデザインタイプをご用意しております

2周年  
記念

特別割引キャンペーン/  
見本墓石 **最大30%OFF**

※一部見本墓石は除く。※完売の際はご容赦下さい。※詳細は現地係員までお尋ね下さい。※キャンペーンをご利用の方は本チラシをご持参のうえ現地係員へお渡し下さい。

**"樹木葬"をお考えの方へ**

家族構成により一般のお墓よりも費用が高くなってしまふ事もございます



4名様  
ご家族

例えば 当霊園の最もお求め易いお墓のプランと樹木葬をご家族皆様がお求めになる場合の費用を比較した例

タイプ0.6  
プレートセット墓所  
**97.6万円** (税込)

4名様以上のご納骨が可能です

費用の違い  
**比べてください!**

【末代プラン】  
樹木葬(4名様)  
**総額 106万円**

**全区画 "ゆとり"仕様**

お隣のお墓との間にスペースを設けた近年人気のゆとり区画を採用いたしました。



**永代使用料・年間管理料**

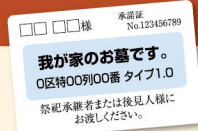
面積	向き	永代使用料	向き	永代使用料	年間管理料
プレートタイプ0.6	西・東	360,000円～			6,600円
花壇タイプ0.6	西・東	360,000円～	特東	420,000円～	6,600円
花壇タイプ0.7			東角	485,000円～	7,700円
プレートタイプ0.8	西・東	470,000円～			8,800円
タイプ0.8	西・東	470,000円～	特東	550,000円～	8,800円
タイプ1.0	西・東	580,000円～	西角	680,000円～	11,000円
			特東角	780,000円～	
タイプ1.2	西・東	690,000円～			13,200円
タイプ1.6	西	960,000円～	東	910,000円～	17,600円

安心の低金利建墓ローンをご利用いただけます。  
※上記以外の区画もございますので、現地係員までお問い合わせください。

**終活支援サービス**

霊園名・お墓の区画が一目で分かる  
**「マイ墓カード」発行**

承継者または後見人の方にマイ墓カードを渡しておけば万が一の時も安心!



【聖地霊園 未来 概要】●所在地/埼玉県朝霞市田島石川戸413 ●区域面積/9,691.90㎡ ●緑地面積/2,910.39㎡ ●墓地区画数/2,420区画 ●施設/管理棟・管理事務所・休憩所・トイレ・水場・駐車場(129台収容)・ベンチ ●事業主体/宗教法人日英寺別院 ●経営許可番号/朝環発第295号(令和4年12月21日)



カーナビをご利用の方は、「わくわくどーむ(埼玉県/朝霞市)」で検索のうえ、現地付近までお越しいただき詳細図をご参照ください。



案内看板 A: 聖地霊園未来 (信号左折後 すぐ左折)  
案内看板 B: 聖地霊園未来 (現在地)  
案内看板 C: 聖地霊園未来

**交通のご案内**

**お車でお越しの場合**

- 東武東上線「朝霞台駅」北口 JR「北朝霞駅」東口より ……約5分
- 東武東上線「朝霞台駅」東口より ……約7分
- 和光北I.C.より ……約10分

**路線バスのご案内**

市内循環バス「わくわく号」

JR 武蔵野線 北朝霞駅 東口

東武東上線 朝霞台駅 北口

乗車 約7分

徒歩 約3分

聖地霊園 未来

**バス乗り場**

JR「北朝霞駅」東口

市内循環バス 乗り場

東武東上線 朝霞台駅

※表示時間は目安になります。交通状況により所要時間が異なりますのでご了承ください。

**タクシー 見学キャンペーン**

交通費 最大2,000円分 支援

当霊園を初めてご見学されるご家族様で、タクシーをご利用の際は本チラシと領収書をご持参いただければ、最大2,000円までの交通費をお支払いさせていただきます。  
※一般墓地でご見学の方対象



〒351-0032 埼玉県朝霞市田島石川戸413

詳しくはお問合せ下さい



0120-59-7676

ご来園の際は  
このチラシを  
ご持参ください